

Hur man använder Bemfola förfylld engångspenna



Denna broschyr vänder sig till
dig som förskrivits Bemfola.

Bemfola 75 IE/0.125 ml

Bemfola 150 IE/0.25 ml

Bemfola 225 IE/0.375 ml

Bemfola 300 IE/0.50 ml

Bemfola 450 IE/0.75 ml

Injektionsvätska, lösning i en förfylld injektionspenna



bemfola
follitropin alfa

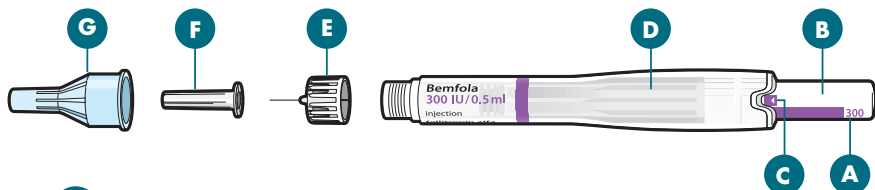
Att tänka på:

Tvätta händerna

Tag din injektion vid samma tid varje dag

Tag ut pennan ur kylskåpet 5-10 minuter innan injektion

Pennans delar



E Nål

F Inre nålskydd

G Yttre nålskydd

A Dosmarkering

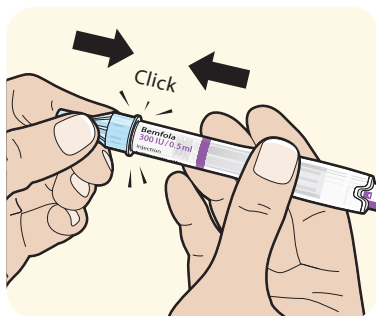
B Doseringsknapp

C Dosfönster med aktiveringsmarkering

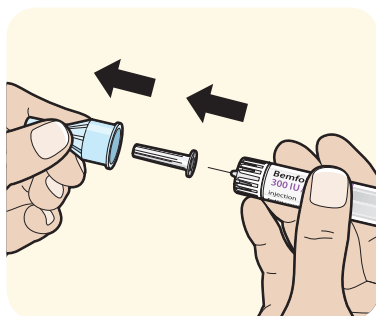
D Behållare med läkemedel

Förbered din penna för injektion

Dra av pappersskyddet på injektionsnålen. Håll penna såsom bilden visar för att undvika att trycka på doseringsknappen. Tryck fast nålen på penna så att den sitter fast ordentligt.



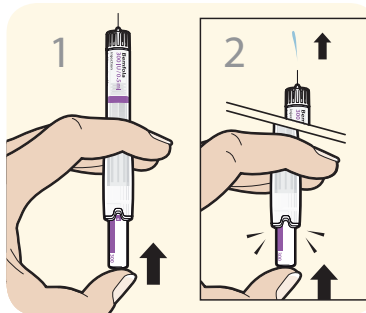
Tag bort både det yttre och inre nålskyddet. Spara det yttre som du behöver efter din injektion.



Håll penna så att nålen pekar uppåt.¹

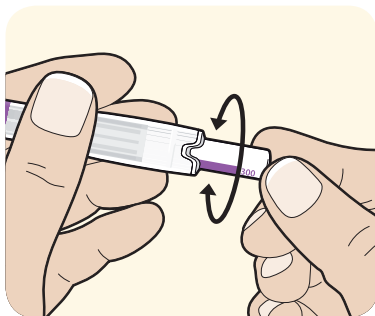
Tryck på doseringsknappen tills det tar stopp. Aktiveringsmarkeringen försvinner och vätska kommer ut (mängden vätska kan upplevas som stor men det är helt normalt.)²

Obs! Om det ej kommer ut någon vätska alls ska penna ej användas – tag då en ny penna.



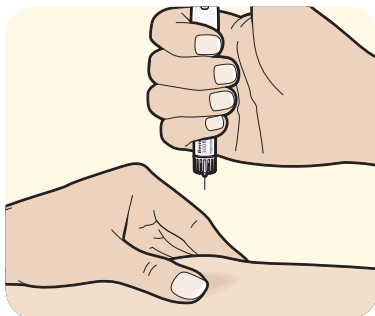
Ställ in dosen

Vrid doseringsknappen tills dess att ordinerad dos är inställd och syns i dosfönstret. Pennan är nu klar för injektion.



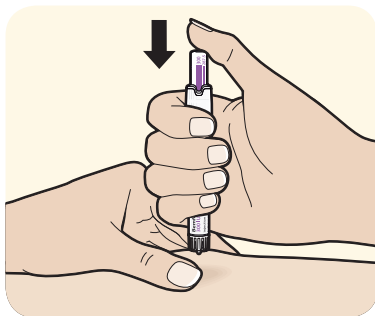
Injicera dosen

Injicera omedelbart lösningen i underhudsfettet (oftast i nedre delen av magen) enligt instruktion från din läkare eller sköterska. Tag ett tag om huden och för in nålen. Obs! Undvik att trycka på doseringsknappen då du sticker in nålen!

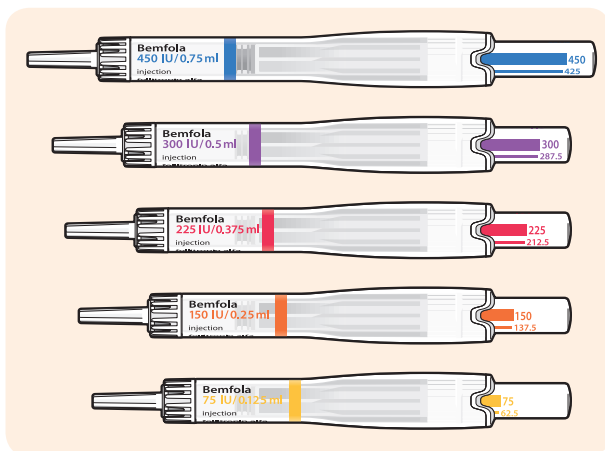


Injicera lösningen genom att trycka in doseringsknappen tills det tar stopp. I dosfönstret syns då endast siffran på den injicerade dosen och själva dosmarkeringen är ej längre synlig. Släpp taget om huden och vänta 5 sekunder innan du drar ut nålen.

Efter injektionen: Sätt på det yttre nålskyddet på nålen och kasta penna med nål i en behållare avsedd för brännbart avfall (t.ex. en tom mjölk-kartong). Om det finns medicin kvar i penna ska den lämnas in till ett apotek för destruktions.



Förvaras i kylskåp (2-8°) Får ej frysas. Kan tas ut ur kylskåpet och förvaras i rumstemperatur (vid högst 25°) i upp till 3 månader och inom hållbarhetstiden.



Bemfola 75 IE 0,125 ml	Bemfola 150 IE 0,25 ml	Bemfola 225 IE 0,375 ml	Bemfola 300 IE 0,5 ml	Bemfola 450 IE 0,75 ml
75 IE	150 IE	225 IE	300 IE	450 IE
62,5 IE	137,5 IE	212,5 IE	287,5 IE	425 IE
50 IE	125 IE	200 IE	275 IE	412,5 IE
37,5 IE	112,5 IE	187,5 IE	262,5 IE	400 IE
	100 IE	175 IE	250 IE	375 IE
	87,5 IE	162,5 IE	237,5 IE	350 IE
	75 IE	150 IE	225 IE	337,5 IE
				325 IE
				300 IE

Ytterligare information om detta läkemedel finns på www.fass.se
 Detaljerad animerad instruktionsfilm finns på www.youtube.com

Innehavare av godkännande för försäljning och tillverkare

Gedeon Richter Plc.

Gyömrői út 19-21.

1103 Budapest

Ungarn/Ungern/Unkari

Gedeon Richter Nordics AB

Norra Stationsgatan 61, 113 43 Stockholm, Sweden

Tel: +46 8 506 39 476 • medinfo.se@gedeonrichter.eu